

KLEINE
Verkehrs-
Fibel

Liebe Jungen und Mädels!

In den Zeitungen habt Ihr gelesen, wieviele von Euren Kameraden im letzten Jahr wieder im Straßenverkehr ihr Leben eingebüßt haben oder – was manchmal noch schlimmer ist – zeit ihres Lebens zum Krüppel wurden. Ihr meint, Euch passiere schon nichts. Das haben auch die gesagt, die es dann eines Tages doch erwischt hat. Es ist kein Mut, wenn man noch kurz vor einem Auto über die Straße läuft, auf die fahrende Bahn springt oder auf dem Fahrrad im Verkehr Kunststücke macht – nein, das ist Leichtsinn. Denn damit gefährdet Ihr nicht nur Euch selbst, sondern auch die anderen Verkehrsteilnehmer. Könnt Ihr das verantworten, daß einer Euretwegen verunglückt? Merkt Euch auf alle Fälle den § 1 der Straßenverkehrsordnung – die Grundregel für das Verhalten im Straßenverkehr:

„Jeder Teilnehmer am öffentlichen Straßenverkehr hat sich so zu verhalten, daß der Verkehr nicht gefährdet werden kann; er muß ferner sein Verhalten so einrichten, daß kein anderer geschädigt oder mehr, als nach den Umständen unvermeidbar, behindert oder belästigt wird.“




VORSICHT SCHÜTZT DICH UND ANDERE

Was

bedeutet **ROT - GELB - GRÜN?**



Was bedeuten die Zeichen der Verkehrs-
posten?



Rot

= HALT!



Gelb

= Achtung -




Grün

= freie
Fahrt!

- die Straße
nicht überqueren!

= Fertigmachen!



Das Wichtigste: DIE STRASSENKREUZUNG

Niemals schräg
über die Straßen-
kreuzung gehen!

Auch ein Straßen-
platz muß
umgangen werden

Stets gerade -
niemals schräg die
Fahrbahn kreuzen

Wer die Verkehrsvorschriften kennt,


nie blind in sein Verderben rennt!

Auch auf dem Lande – VORSICHT




Unachtsam abgestellte Wagen, – vor allem quergestellte Deichseln – bedeuten Gefahr. Deichsel immer sichern.

Wer Vieh auf den Straßen treibt, ist dafür verantwortlich, daß der Straßenverkehr nicht gestört wird. Benutzt möglichst die Sommerwege! Vieh darf auf der Straße nie ohne Aufsicht bleiben.



Beim Abstellen auf der Straße nachts den Wagen beleuchten! Sperrlasten müssen immer deutlich mit gut befestigten Papier-



oder Stoff-Fahnen gekennzeichnet werden. Besondere Vorsicht beim Wenden auf der Straße und beim Abbiegen! Die Schranken an den Bahnübergängen sind zu Eurem Schutz da; wartet mit dem Übergang bis sie geöffnet sind! Bei Bahnübergängen ohne Schranke ist doppelte Vorsicht nötig – vor allem mit Fahrzeugen!




VORSICHT

auf der Straße – schützt Dich und andere!

Bei jedem Schritt heißt es aufpassen!

*Erst
umschauen
- dann
loslaufen!*

Warum? Von links kommen die Fahrzeuge. In der Straßenmitte beginnt der Gegenverkehr von rechts - da heißt es aufpassen und die Augen offenhalten.




**Wichtig: Die
Straßenkreuzung.**

Der Mann auf dem Bilde macht es falsch. Kreuzungen muß man stets

im rechten Winkel umgehen - und dabei heißt es auf die Verkehrsregelung achten!

ROTES Licht bedeutet:
Halt - warten! Erst bei
GRÜN darfst Du über
die Fahrbahn gehen!



Habt Ihr wirklich keine Zeit?

Es ist kein Zeichen von Klugheit, schnell noch vor einem nahenden Auto über die Fahrbahn zu flitzen. Mancher, der die halbe Minute sparen wollte, hatte nachher im Krankenhaus wochenlang Zeit, über seine Torheit nachzudenken.



*Willst Du über'n Fahrdamm geh'n —
mußt erst links, dann rechts Du seh'n!*






Immer schön rechts heran und hintereinander gefahren und ist ein Radweg da, dann müßt ihr ihn auch benutzen!

Das „gefährliche Anhängen“

Gewiß ist es verlockend, nicht treten zu



er überfahren werden. Mangelhafte Beleuchtung – besonders auf schwach beleuchteten Straßen – hat schon sehr viele Zusammenstöße zur Folge gehabt.

Bild rechts: Beim Wenden und Abbiegen rechtzeitig abwinken und achten auf nachkommende Fahrzeuge!



Oh – diese Radfahrer!

Wie Mückenschwärme erscheinen sie dem Autofahrer – wenn sie so in Rudeln nebeneinanderfahren. Kommt dann noch ein Fahrzeug entgegen – wie schnell ist das Unglück da. Also Radfahrer:



müssen und sich ziehen zu lassen. Was aber nun, wenn plötzlich ein Fahrzeug entgegenkommt? Durch das plötzliche Ablösen und Bremsen verliert der Radfahrer die Gewalt über sein Rad – wobei er nicht nur sich, sondern auch andere in Gefahr bringt.

Noch zwei „Sünden“

Der Radfahrer links hat weder Lampe noch Rückstrahler – wie leicht kann

*Wer im Verkehr stets Rücksicht übt,
der ist bei jedermann beliebt!*



JUGEND muß spielen - aber nicht hier!

So verlockend die Ruinen für Kletterpartien sind – so gefährlich sind sie aber auch. Selbst fest aussehende Mauern sind durch Witterungseinflüsse schon so zermürbt, daß oft ein kleiner Anlaß genügt, sie einstürzen zu lassen. Ihr lest es in den Zeitungen, daß nach jedem Sturm neue Opfer durch Ruineneinstürze zu beklagen sind. Meidet die Ruinen – sie sind heimtückisch!

Eine „kleine Zeitungsnotiz“:

„Gestern nachmittag verunglückten zwei Kinder, die sich an einen fahrenden Lastwagen angehängt hatten. Sie stürzten beim Abspringen und wurden von einem nachfolgenden Personenwagen überfahren.“

Gefährlicher Leichtsinn!

Man darf nie auf die fahrende Straßenbahn springen - viele Kinder haben schon diesen Leichtsinn mit dem Leben bezahlen müssen.



Ruinen bedeuten **GEFAHR!**



Wenn Ihr spielen wollt —



geht auf den Spielplatz — dort seid Ihr sicher!



Präg' es Dir immer wieder ein,
die Straße darf kein Spielplatz sein!

Kennst Du die Verkehrszeichen?

Das sind WARN- ZEICHEN:



Achtung
Querrinne



Achtung
KURVE



Achtung
Straßen-
kreuzung



Achtung Bahnübergang
mit
Schranken



Achtung
ohne
Schranken



allgemeine
Gefahren-
stelle

GEBOTS- UND VERBOTSZEICHEN:



VORFAHRT
auf der
Hauptstraße
beachten



HALT
(Stopstraße)
beachten



Verbot
einer
Fahrtrichtung



Verboten
für Kraft-
wagen



Verboten
für Kraft-
mäder



Verboten
für alle
Fahrzeuge



Radfahr-
weg



Verboten für Fahrzeuge
über 5,5t
Gesamtgew.



Verboten für Fahrzeuge
über
2m Breite



Verboten für Fahrzeuge
über
3m Höhe



Höchstge-
schwindigk.
30 km / Std.



Halte-
verbot



Park-
verbot



Fahrtrichtung
rechts



Fahrtrichtung
geradeaus




Haupt-
verkehrsstr.



Einbahnstraße

HINWEISZEICHEN:



Vorsicht!
Schule oder
Krankenhaus



Parkplatz



Hilfsposten
(Rettungs-
stelle)



Baken VOR
Bahnübergängen
240m



Baken VOR
Bahnübergängen
240m



Baken VOR
Bahnübergängen
160m



Baken VOR
Bahnübergängen
80m

mit Schranke ohne Schranke