




Simson MOPED

zuverlässig - sparsam - schnell!



Mehr Schutz als bisher bieten Ihnen die stark verbreiterten Schutzbleche am Vorder- und Hinterrad - Ihre Kleidung wird dadurch geschont!

Oft beneidet wird das Simson-Moped um seinen äußerst lichtkräftigen mit 15/15 W Bilux-Lampe ausgerüsteten Scheinwerfer mit eingebautem Tachometer - Sie fahren sicherer damit!



Pedalantrieb mit Freilauf - so leicht zu bedienen wie ein Fahrrad - nur viel bequemer für Sie!

Ein weiterer besonderer Vorzug: drei stoßdämpfende Elemente (Bereifung, Vorder- und Hinterradfederung und der großflächige Fahrersattel - auch weite Strecken fahren Sie ermüdungsfrei!

Das alles sind Vorzüge, die überall begeistern und von denen man spricht!

„Simson-Moped,
Modell SR 1

das moderne Fahrzeug
für Beruf und Freizeit -
auch für Sie!“



Simson MOPED

zuverlässig - sparsam - schnell!

Technische Daten Moped, Modell SR 1

Motor Typ „Rh 50“

Luftgekühlter Einzylinder-
Zweitakt-Motor mit
Flachkolben

Zylinderbohrung 38 mm

Kolben-Hub 42 mm

Verdichtung 6,1

Kurzleistung 1,5 PS bei
5000 U/min.

Dauerleistung 1,3 PS bei
4200 U/min.

Mischungsschmierung

Kraftstoffölmischung 25 : 1

Schalldämpfer zerlegbar

Vergaser

BVF Zentralschwimmer-
vergaser NKJ 121-1

Hauptdüse 55

Nadeldüse 210

Nadelstellung 3. Kerbe

Naflluftfilter mit Starter-
klappe

Kupplung

3-Scheiben-Ölbad-
Kupplung

Elektrische Anlage

Schwunglichtmagnetzünd-
er mit Lichtspule 6 V 18 W

Zündzeitpunkt 2,5 mm
v. O. T.

Zündkerze 225 Isolator

Getriebe

2-Gang-Getriebe im
Motorblock

Untersetzung im 1. Gang
3,5 : 1

Untersetzung im 2. Gang
2 : 1

Gesamtuntersetzung im
1. Gang 28,16 : 1

Gesamtuntersetzung im
2. Gang 16,07 : 1

Fahrgestell

Einrohrrahmen

Größte Länge 1950 mm

Größte Breite 640 mm

Größte Höhe 1050 mm

Sattelhöhe - verstellbar -
880-920 mm

Gewicht ohne Kraftstoff
45 kg

Federung

Vorderrad: Schwinghebel
mit Gummipuffer

Hinterrad: Schwinge mit
Gummielement

Sattel: Schwinge mit ver-
stellbarem Gummiteil

Bereifung

26" x 2" verstärkt

Hinterradantrieb

Rollenkette 1/2" x 3/16"

Änderungen vorbehalten!



VEB FAHRZEUG- UND GERÄTEWERK SIMSON SUHL/THÜR.